



# ETM



## GENERAL FEATURES

- Compact
- Easy to transport thanks to a practical top grip and anti-vibration supports
- 2-pole motor (2800 rpm) for continuous use
- **Comet AXR-GXR pump, 3 pistons and brass pump head**
- Integrated professional pressure unloader valve
- **EASY-START** device
- **TotalStop** device
- Rotary switch
- Motor thermal cut-out



## CARATTERISTICHE GENERALI

- *Ingombro ridotto*
- *Semplicità di trasporto mediante confortevole impugnatura superiore ed appoggio su supporti antivibranti*
- *Motore a 2 poli (2800 giri/min) per uso continuo*
- **Pompa Comet AXR-GXR, 3 pistoni e testata in ottone**
- *Valvola di regolazione pressione professionale integrata*
- **Dispositivo EASY-START**
- **Dispositivo TotalStop**
- *Interruttore rotativo*
- *Protezione termica del motore*
- *Uso semiprofessionale*

- GXR Comet pump on ETM 100 model
- Pompa Comet GXR su modello ETM 100




- Pressure regulating knob with anti-tampering device
- Manopola regolazione pressione con dispositivo antimanomissione



- Delivery fitting with brass quick coupling
- Attacco di mandata con innesto rapido in ottone



- PRIMING device for taking up water also from external tanks (ETM 130 only)
- Dispositivo PRIMING che permette di aspirare acqua, anche da serbatoi esterni (solo ETM 130)



CODE CODICE	MODELS MODELLI									
		Ph	V	Hz	bar	MPa	l/h	kW	kg	(L x W x H) cm
9055 0004	ETM 100	1	230	50	130	13,0	480	2,3	23	26 x 47 x 37
9055 0001	ETM 130	1	230	50	130	13,0	720	2,9	27	26 x 47 x 37



**STANDARD ACCESSORIES › DOTAZIONE STANDARD**

	Gun GC 250 with Swivel <i>Pistola GC 250 con Swivel</i>
	Bent lance with detergent head, without nozzle <i>Lancia angolata con testina detergente, senza ugello</i>
	Fan shape nozzle 15°, 1/4" MEG connection <i>Ugello con getto a lama 15° attacco 1/4" MEG</i>
	8 m Rubber delivery hose kit with quick coupling <i>Kit tubo mandata 8 m con attacco rapido</i>



# ETM



## ОБЩИЕ ХАРАКТЕРИСТИКИ

- Прочная несущая трубчатая конструкция из стали
- Уменьшенные габаритные размеры
- Простота перемещения при помощи удобной верхней ручки и размещение на противовибрационных опорах
- Двухполюсный двигатель (2800 оборотов/мин.) для постоянной работы
- **Насос Comet AXR-GXR, 3 керамических поршня и торцевая часть из латуни**
- Профессиональный интегрированный регулировочный клапан давления
- Устройство **EASY-START**
- Устройство **TotalStop**
- Ротационный переключатель
- Термозащита двигателя
- Полупрофессиональное применение

- Насос Comet GXR на модели ETM 100



- Рукоятка регулирования давления с устройством для защиты от порчи









- Быстрое соединение подачи из латуни



- Устройство PRIMING, позволяющее всасывать воду, в том числе из внешних резервуаров



КОД	МОДЕЛЬ									
		Ph	V	Hz	бар	МПа	л/ч	кВт	кг	(L x W x H) см
9055 0004	ETM 100	1	230	50	130	13,0	480	2,3	23	26 x 47 x 37
9055 0001	ETM 130	1	230	50	130	13,0	720	2,9	27	26 x 47 x 37



## СТАНДАРТНАЯ КОМПЛЕКТАЦИЯ



Эргономичный пистолет на шарнире



Наконечник с распылителем и устройством низкого давления



Форсунка с плоской струей 15° соединение 1/4" MEG



Шланг подачи 8 м